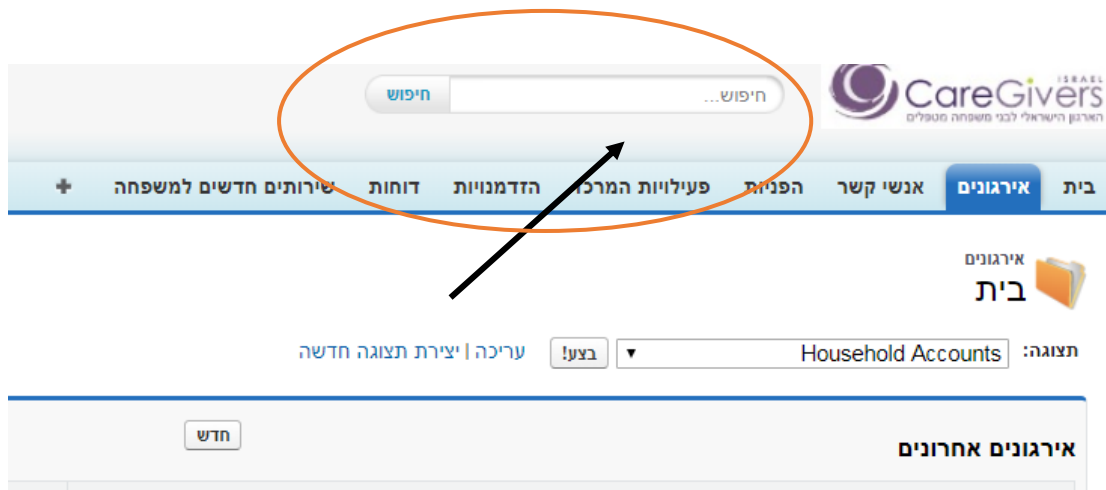


איך לחפש בסיילספורט?

מסמך הדרכה לחיפוש מיטבי של ארגונים/ נותני שירות במערכת.

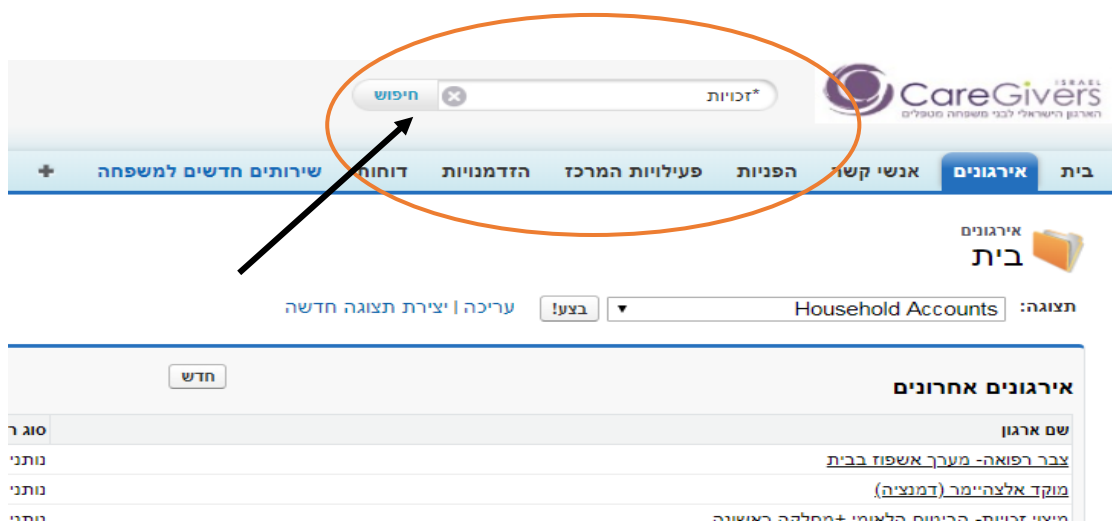
איך מתחילים?

נכנסים למסך הראשי ונגשים לשורת החיפוש

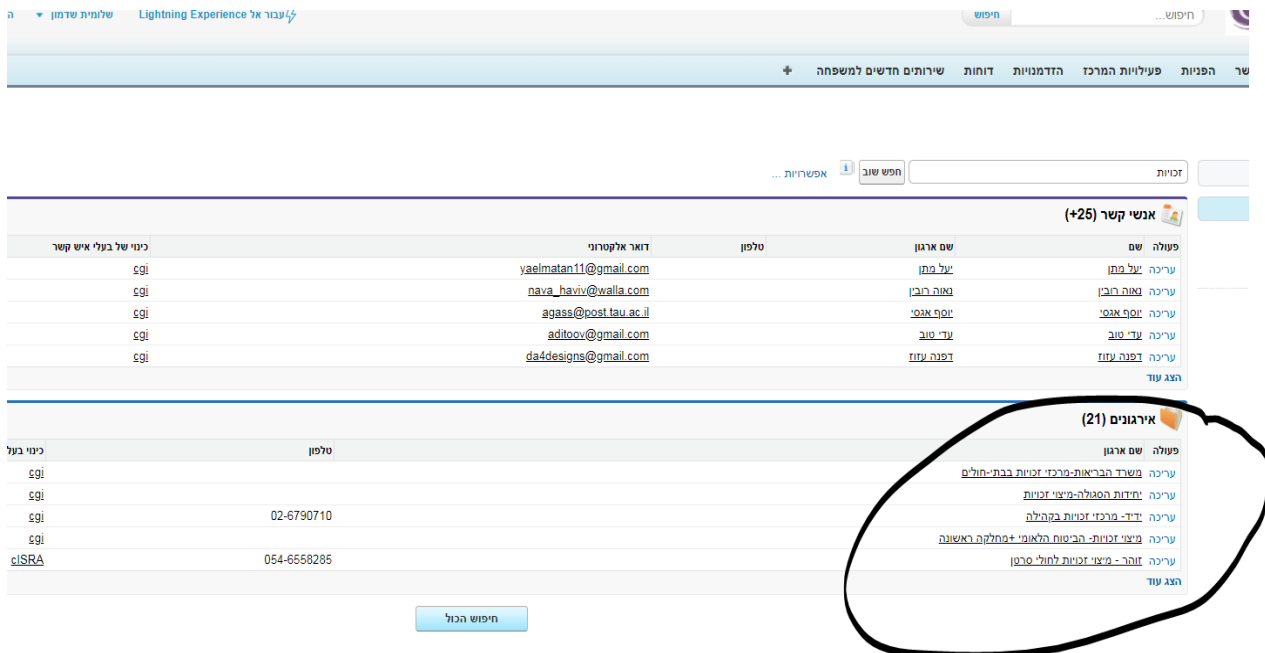


בשורת החיפוש הקלידו את הנושא הרחב ביותר עליו ברצונכם לחפש והוסיפו כוכבית* לפני המילה ללא רווחים.

לדוגמה: *זכויות ולאחר מכן לחיצה על מקש החיפוש.



מה התוצאות שעלו?



The screenshot shows a search interface with two main sections. The first section, titled 'אנשי קשר (+25)', displays a table of search results with columns for 'שם ארגון', 'טלפון', and 'דואר אלקטרוני'. The second section, titled 'ארגונים (21)', displays a list of results with columns for 'שם ארגון' and 'טלפון'. A black circle highlights the 'ארגונים (21)' section.

שם ארגון	טלפון	דואר אלקטרוני
יעל מתן		yaelmatan11@gmail.com
מאה רובין		nava_haviv@walla.com
זוסף אנסי		agass@post.tau.ac.il
עדי טוב		aditeov@gmail.com
דפנה עוז		da4designs@gmail.com

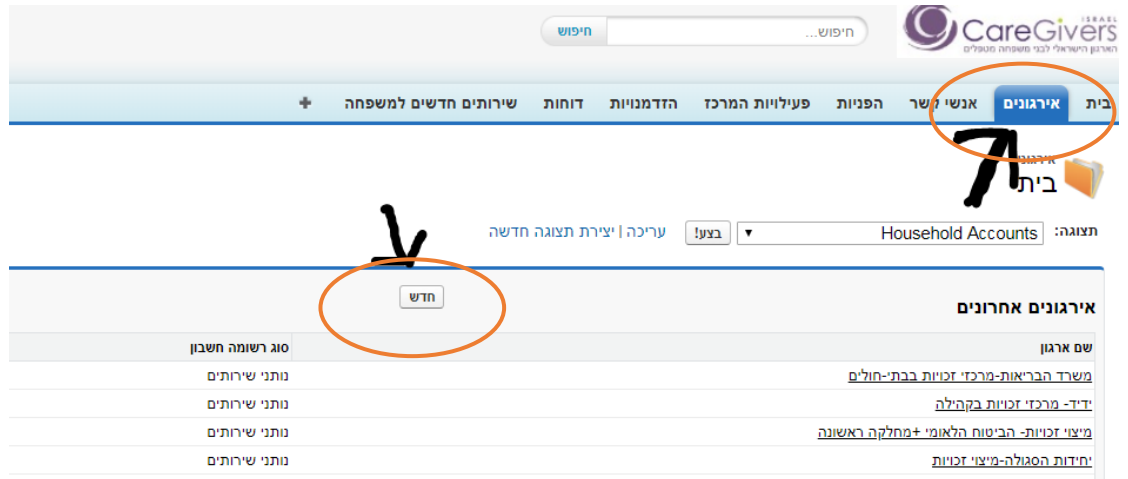
שם ארגון	טלפון
משרד הבריאות-מרכז זמירות בבית-חולים	
יחידת הספלה-פיזי זמירות	
ידי-מרכז זמירות בקהילה	
פיזי זמירות- הביטוח הלאומי-פחלקה ראשונה	
זורה - פיזי זמירות לחולי סרטן	

כל תוצאות החיפוש הקשורות בזכויות. מצאתם מה שחיפשתם? מצוין! כנסו לארגון ותוכלו לראות את הפרטים הדרושים לכם. לא מצאתם בסיילס מה שחיפשתם? נסו להיעזר בצוות, בקבוצה, במדריך הדיגיטלי לטיפול בבן משפחה או באתר שלנו "במי ניתן להיעזר?"

מצאתם ארגון שאינו מופיע? הוסיפו אותו אתם!
 כיצד עושים זאת?

הוספת ארגון חדש לסיילספורס

כנסו ל"ארגונים" ולחצו על חדש.



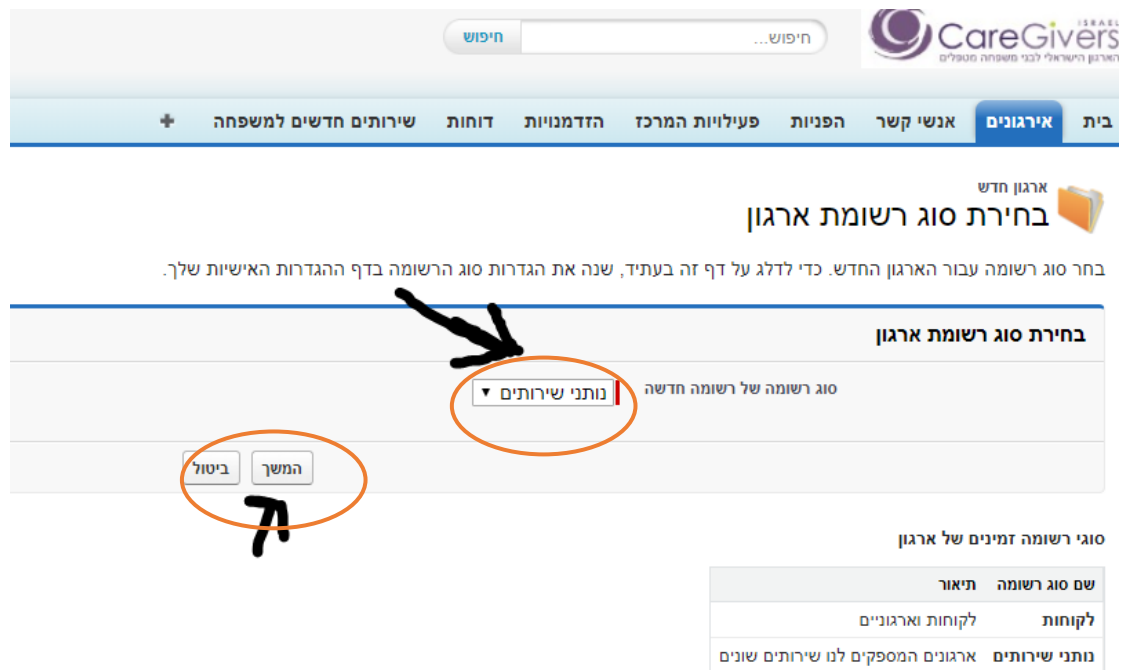
חיפוש... חיפוש

בית | אירגונים | אנשי קשר | הפניות | פעילויות המרכז | הזדמנויות | דוחות | שירותים חדשים למשפחה

תצוגה: Household Accounts | בעני! | עריכה | יצירת תצוגה חדשה

שם ארגון	סוג רשומה
משרד הבריאות-מרכז זכויות בבת-חולים	סוג רשומה חשבון
ידיד-מרכז זכויות בקהילה	נותני שירותים
מיצוי זכויות- הביטוח הלאומי + מחלקה ראשונה	נותני שירותים
יחידות הסגולה-מיצוי זכויות	נותני שירותים

במסך הבא, ודאו כי סוג הרשומה היא "נותני שירותים" ולחצו "המשך"



חיפוש... חיפוש

בית | אירגונים | אנשי קשר | הפניות | פעילויות המרכז | הזדמנויות | דוחות | שירותים חדשים למשפחה

ארגון חדש | בחירת סוג רשומת ארגון

בחר סוג רשומה עבור הארגון החדש. כדי לדלג על דף זה בעתיד, שנה את הגדרות סוג הרשומה בדף ההגדרות האישיות שלך.

בחירת סוג רשומת ארגון

סוג רשומה של רשומה חדשה | נותני שירותים

המשך | ביטול

סוגי רשומה זמינים של ארגון

שם סוג רשומה	תיאור
לקוחות	לקוחות וארגונים
נותני שירותים	ארגונים המספקים לנו שירותים שונים

כעת, יתקבל המסך הזה:

עריכת ארגון

שומר שמור וחדש ביטול

פרטי חשבון

שם ארגון: ←

סוג: ←

תחום עיסוק: ←

זמין: ←

סוג השירות: ←

טלפון: ←

איש קשר ראשי: ←

פרטי כתובת

רחוב לחיב:

רחוב למשלוח:

מיקוד לחיב:

מיקוד למשלוח:

עיר לחיב:

עיר למשלוח:

מדינה/מחוז לחיב:

מדינה/מחוז למשלוח:

ארץ לחיב:

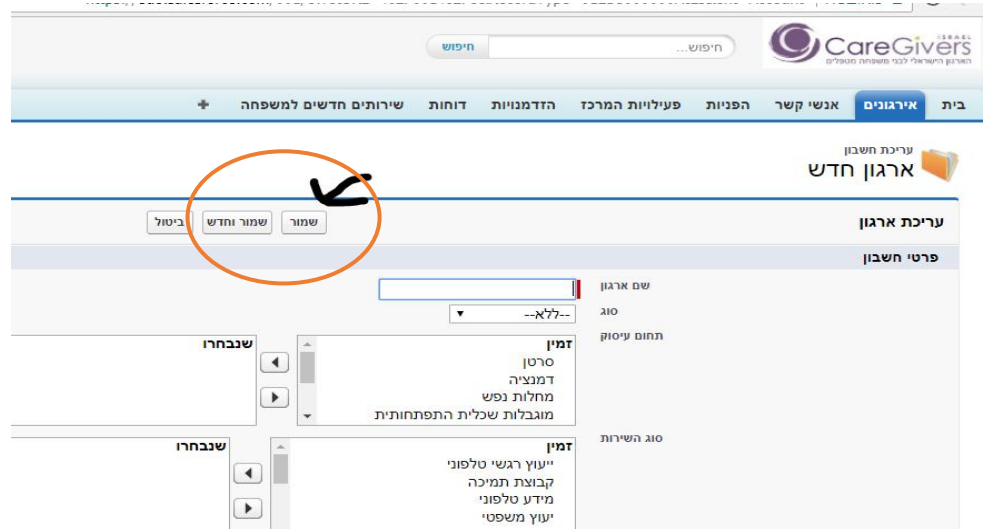
ארץ למשלוח:

תיאור: ←

השדות החשובים ביותר למילוי המסומנים בחצים:

- שם הארגון - נכניס שם הארגון עם כמה שיותר מידע כך שהחיפוש שלו בעתיד יהיה פשוט. נסו לבחור במילות חיפוש הגיוניות, אינטואיטיביות כמו "דמנציה", "זכויות".
- תחום העיסוק (סרטן, דמנציה וכו') - בחירה מתוך חלון האפשרויות. ניתן להקיש דאבל קליק על הבחירה או לסמן עם הסמן ולהעביר עם החצים לתיבה משמאל.
- סוג השירות (ייעוץ משפטי, מידע טלפוני וכו'), בדומה לתחום העיסוק.
- טלפון ואיש קשר - בשדה "איש הקשר" נוכל להכניס רק איש קשר אשר קיים במערכת. איש הקשר עוד לא קיים? הציצו במדריך להכנסת איש קשר חדש.
- התיאור - חלק זה הוא החשוב ביותר. כאן כדאי לפרט ככל האפשר על הארגון, פריסת השירותים, מספרי טלפון, סניפים, אנשי קשר נוספים וכל מידע רלוונטי נוסף.

בסיום, נלחץ "שמור" אחרת סתם עבדנו קשה.



The screenshot shows the 'עריכת חשבון' (Edit Account) page. At the top, there is a navigation bar with links: בית, אירגונים, אנשי קשר, הפניות, פעילויות המרכז, הזדמנויות, דוחות, שירותים חדשים למשפחה, and חיפוש. Below the navigation bar, the page title is 'עריכת חשבון' and 'ארגון חדש'. The main content area has a form with several fields: 'שם ארגון', 'סוג', 'תחום עיסוק', and 'סוג השירות'. There are two 'זמין' (Available) sections with dropdown menus and 'שנבחרו' (Selected) sections with scrollable lists. The 'שמור' (Save) button is circled in orange, and a black arrow points to it.

מזל טוב!

ארגון חדש נולד במערכת!