

**דוח מחקר כמותני  
אוקטובר 2018**

הסקר נערך ע"י מכון רושינק



**CAREGIVERS בני משפחה מטפלים בישראל  
מאפיינים, צרכים ועמדות**

הסקר נערך בתמיכה של חברת טבע

## 1. מטרת המחקר

עמותת Caregivers ישראל מעוניינת לקבל תמונת מצב מעמיקה, עדכנית ומדויקת לגבי חיי היום יום של הישראלים המטפלים באופן קבוע בקרוב חולה/מזדקן.

## 2. מתודולוגיה

**שלב א':** כדי לענות על מטרת המחקר נערכו 1,844 ראיונות אינטרנטיים, המהווים מדגם אינטרנטי אקראי ארצי מייצג, של יהודים דוברי עברית בגילאי 18 עד 64.

מתוך כלל הנדגמים זהו 506 המדווחים, שבשנה האחרונה טיפלו/סייעו באופן קבוע לבן משפחה/חבר, הסובל מקשיים בתפקוד, הנובעים מגילו המבוגר/שמתמודד עם מחלה כרונית/מחלה קשה/מוגבלות פיזית/שכלית/נפשית – יכוננו בדוח זה: "כלל ה-CG". הנתונים נאספו בין ה- 8 לבין ה- 9 באוגוסט, 2018.

**שלב ב':** כדי לערוך מספר שאלות השלמה נערכו 1,812 ראיונות אינטרנטיים, המהווים מדגם אינטרנטי אקראי ארצי מייצג,

של יהודים דוברי עברית בגילאי 18 עד 64. מתוך כלל הנדגמים זהו 500 המדווחים, שבשנה האחרונה טיפלו/סייעו באופן קבוע לבן משפחה/חבר, הסובל מקשיים בתפקוד, הנובעים מגילו המבוגר/שמתמודד עם מחלה כרונית/מחלה קשה/מוגבלות פיזית/שכלית/נפשית – יכוננו : "כלל ה-CG"

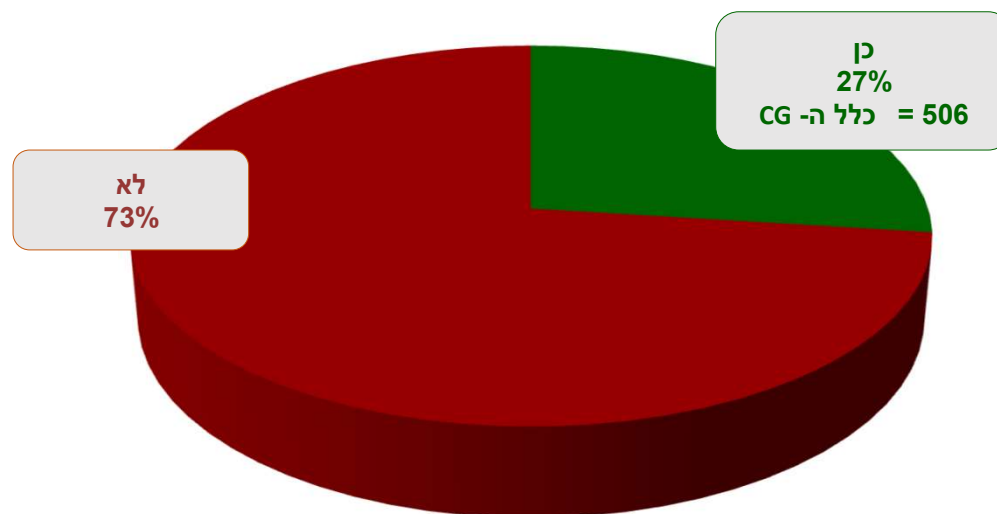
הנתונים נאספו בין ה- 2 לבין ה- 4 באוקטובר, 2018. (ממצאים בשקפים 67-76)

## 3. פירוט הממצאים

## 3.1 מאפייני ה- CAREGIVERS בישראל

## כרבע מהישראלים הבוגרים עונים להגדרה של CAREGIVERS

כלל המדגם N=1,844



ש: בשנה האחרונה טיפלתי או סייעתי באופן קבוע / אני מטפל או מסייע כיום באופן קבוע, לבן משפחה/חבר, שסובל מקשיים בתפקוד הנובעים מגילו המבוגר ; ו/או שמתמודד עם מחלה כרונית או מחלה קשה ו/או שמתמודד עם מוגבלות פיזית, שכלית או נפשית ? (שאלה סגורה)

## שיעורים גבוהים יחסית של CAREGIVERS זוהו בקרב: גילאי +50 ובעלי הכנסה ממוצעת ומעלה

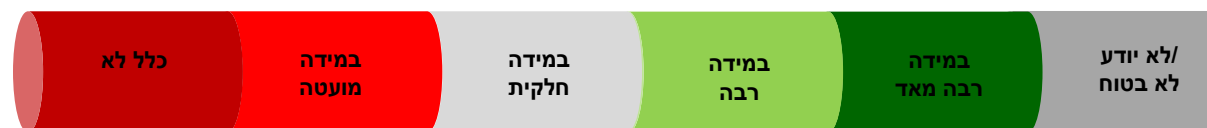
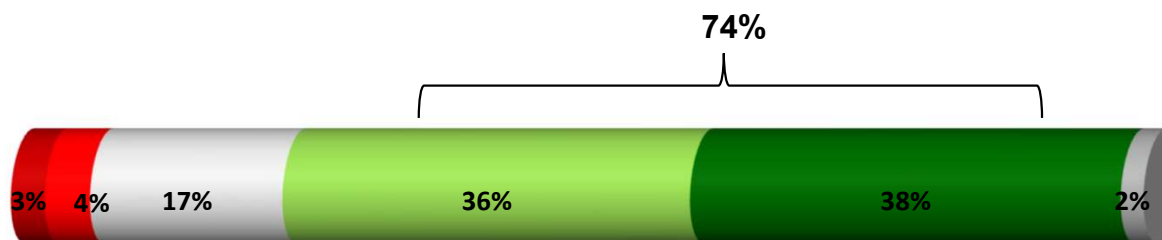
CAREGIVERS	הקהל הדמוגרפי
27%	כלל המדגם
27%	גברים
28%	נשים
17%	גילאי 18-29
22%	גילאי 30-39
33%	גילאי 40-49
<b>***42%</b>	גילאי +50
27%	תושבי הצפון
34%	תושבי חיפה
23%	תושבי המרכז
12%	תושבי תל אביב
30%	תושבי ירושלים
28%	תושבי הדרום
27%	תושבי יהודה ושומרון
28%	אקדמאים
27%	לא אקדמאים
25%	הכנסה מתחת לממוצע
<b>***30%</b>	הכנסה ממוצעת
<b>***30%</b>	הכנסה מעל הממוצע

בני משפחה מטפלים בישראל. מאפיינים, צרכים ועמדות.  
CareGivers Israel אוקטובר 2018

**\*\*\* מציין יתרון סטטיסטי מובהק**

**כ- 74% מה- CAREGIVERS מרגישים תחושת סיפוק  
 ממתן העזרה ליקיריהם**

כלל ה- CG N=506

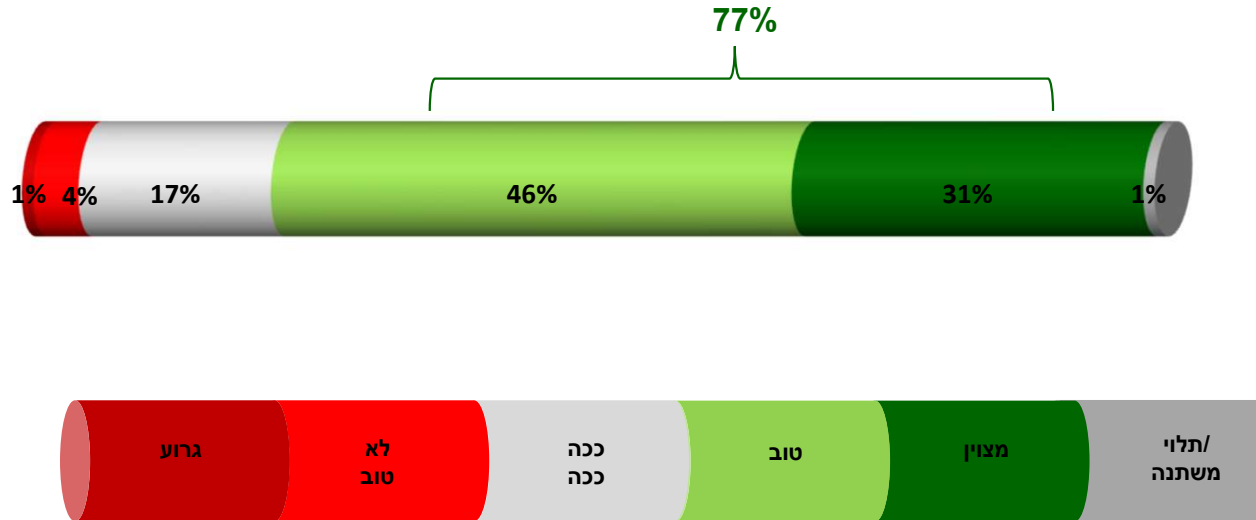


ש: באיזו מידה מתן העזרה לאדם שבו אתה מטפל, גורם לך לתחושת סיפוק?  
 (שאלה סגורה)



**כ- 77% מה- CAREGIVERS מדווחים,  
 כי מצב בריאותם בדרך כלל טוב/מצוין**

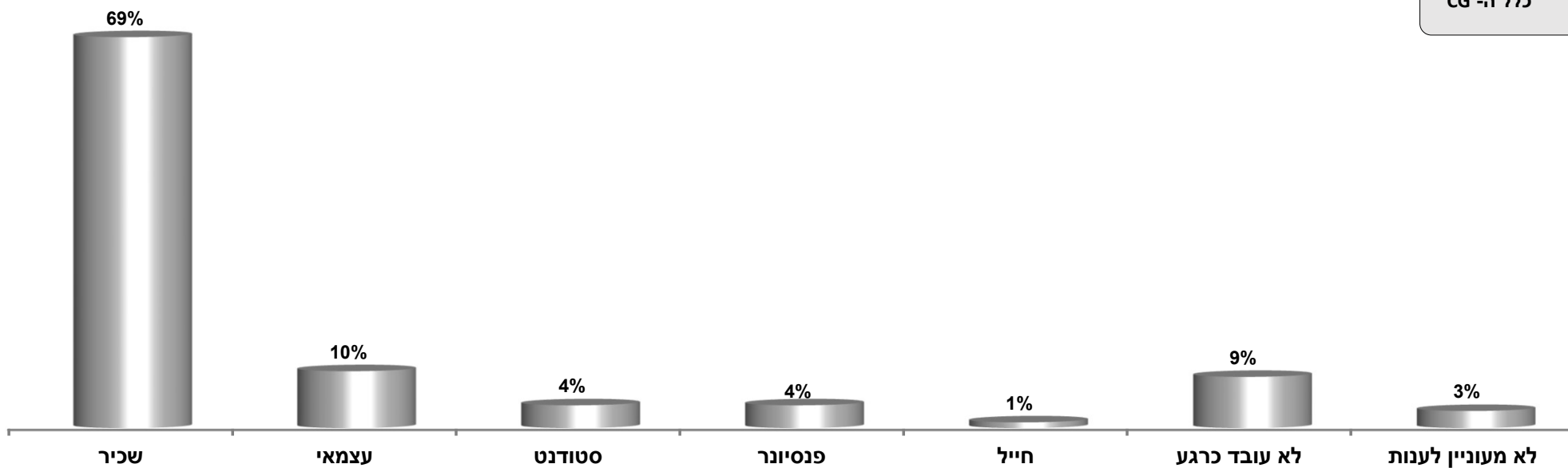
כלל ה- CG N=506



**ש: מה מצב בריאותך בדרך כלל?  
 (שאלה סגורה)**

## כשני שלישי מה- CAREGIVERS הינם כיום שכירים

כלל ה- CG N=506



ש מה מצבך התעסוקתי כיום? (שאלה סגורה)